

RREO - ANEXO I (LRF, Art. 52, inciso I, alínea 'a' e 'b' do inciso II e § 1o.)

R\$ 1,00

RECEITAS ORÇAMENTÁRIAS	PREVISÃO INICIAL	PREVISÃO ATUALIZADA (a)	RECEITAS REALIZADAS				SALDO A REALIZAR (a-c)
			NO BIMESTRE (b)	% b/a	ATÉ O BIMESTRE (c)	% c/a	
RECEITAS (exceto infra-orçamentárias) (I)	52.200.000,00	52.200.000,00	12.502.858,67	23,95	56.325.058,83	107,90	-4.125.058,83
RECEITAS CORRENTES	49.800.000,00	49.800.000,00	11.157.880,78	22,41	53.583.722,89	107,60	-3.783.722,89
RECEITA TRIBUTÁRIA	3.440.000,00	3.440.000,00	685.872,58	19,94	2.824.013,05	82,09	615.986,95
Impostos	3.380.000,00	3.380.000,00	677.792,15	20,05	2.745.091,58	81,22	634.908,42
Taxas	60.000,00	60.000,00	8.080,43	13,47	78.921,47	131,54	-18.921,47
RECEITA PATRIMONIAL	151.600,00	151.600,00	44.735,39	29,51	273.259,49	180,25	-121.659,49
Receitas imobiliárias	50.000,00	50.000,00	10.943,06	21,89	53.524,98	107,05	-3.524,98
Receitas de valores mobiliários	96.600,00	96.600,00	30.012,33	31,07	200.812,51	207,88	-104.212,51
Outras receitas patrimoniais	5.000,00	5.000,00	3.780,00	75,60	18.922,00	378,44	-13.922,00
RECEITA DE SERVIÇOS	20.000,00	20.000,00	14.414,41	72,07	63.988,70	319,94	-43.988,70
TRANSFERÊNCIAS CORRENTES	45.459.400,00	45.459.400,00	10.311.049,42	22,68	49.874.721,57	109,71	-4.415.321,57
Transferências intergovernamentais	44.529.400,00	44.529.400,00	10.165.849,42	22,83	49.377.956,08	110,89	-4.848.556,08
Transferências de instituições privadas	900.000,00	900.000,00	0,00	0,00	100.000,00	333,33	-70.000,00
OUTRAS RECEITAS CORRENTES	900.000,00	900.000,00	145.200,00	16,13	396.765,49	44,09	503.234,51
Multa e juros de mora	729.000,00	729.000,00	101.808,98	13,97	547.740,08	75,14	181.259,92
Indenizações e restituições	109.000,00	109.000,00	9.477,48	8,59	73.491,03	67,42	35.508,97
Receita da dívida ativa	10.000,00	10.000,00	50.517,85	505,18	118.426,97	1.184,27	-108.426,97
Receitas correntes diversas	100.000,00	100.000,00	9.369,37	9,37	76.698,42	76,70	23.301,58
RECEITAS DE CAPITAL	510.000,00	510.000,00	32.444,28	6,36	279.123,66	54,73	230.876,34
TRANSFERÊNCIAS DE CAPITAL	2.400.000,00	2.400.000,00	1.344.977,89	56,04	2.741.335,94	114,22	-341.335,94
Transferências de convênios	2.400.000,00	2.400.000,00	1.344.977,89	56,04	2.741.335,94	114,22	-341.335,94
RECEITAS (Intra-orçamentárias) (II)	2.400.000,00	2.400.000,00	1.344.977,89	56,04	2.741.335,94	114,22	-341.335,94
RECEITAS CORRENTES	0,00	0,00	0,00	0,00	0,00	0,00	0,00
RECEITAS DE CAPITAL	0,00	0,00	0,00	0,00	0,00	0,00	0,00
SUBTOTAL DAS RECEITAS (III) = (I + II)	52.200.000,00	52.200.000,00	12.502.858,67	23,95	56.325.058,83	107,90	-4.125.058,83
OPERAÇÕES DE CREDITO / REFINANCIAMENTO (IV)							
OPERAÇÕES DE CREDITO INTERNAS							
Para refinanciamento da dívida mobiliária							

G2 CONTABILIDADE E SISTEMAS S LULA  
CNPJ nº 0006194/0-1  
Cláudia Fernandes de Freitas  
Controlador Responsável


Carica de Francisco de Assis  
Enfermeira  
Preriza Municipal



DESPESAS DE CAPITAL	0,00	0,00	0,00	0,00	0,00	0,00	0,00	0,00	0,00	0,00
SUBTOTAL DAS DESPESAS(X)=(VIII+IX)	52.200.000,00	4.461.202,59	56.661.202,59	8.273.288,01	56.657.302,12	13.561.886,23	56.657.302,12	99,99	3.900,47	
AMORTIZAÇÃO DA DÍVIDA / REFINANCIAMENTO (XI)										
AMORT. DA DÍVIDA INTER DÍVIDA MOBILIÁRIA										
OUTRAS DÍVIDAS										
AMORT. DA DÍVIDA EXTER DÍVIDA MOBILIÁRIA Outras dívidas										
SUBTOTAL COM REFINANCIAMENTO (XII)=(X+XI)	52.200.000,00	4.461.202,59	56.661.202,59	8.273.288,01	56.657.302,12	13.561.886,23	56.657.302,12	99,99	3.900,47	
SUPERAVIT (XIII)	-	-	-	-	-	-	-	-	-	-
TOTAL (XIV)=(XII+XIII)	52.200.000,00	4.461.202,59	56.661.202,59	8.273.288,01	56.657.302,12	13.561.886,23	56.657.302,12	-	-	

Notas: (\*) - No modelo da STN inexistente coluna para reduções de dotação. Por este motivo, as reduções foram deduzidas na própria coluna de 'Créditos adicionais', motivo pelo qual esta coluna poderá conter valores negativos, não sendo portanto nenhum erro ser exibido valores negativos na coluna 'Créditos adicionais'.

  
**SECRETARIA DE CONTABILIDADE / SEMCOSS/UNDA**  
 CRC - DEB Nº 000694/O-1  
 Cláudio Fernandes de Freitas  
 Melhor Responsável

  
 Erica da Figueiredo Der Hornemann  
 Prefeita Municipal

FUNÇÃO / SUBFUNÇÃO	DOTAÇÃO INICIAL	DOTAÇÃO ATUALIZADA	DESPESAS EMPENHADAS				DESPESAS LIQUIDADAS				INSCRITAS EM RESTOS A PAGAR NÃO PROCESSADOS (c)	total D(c)	%	%	SALDO A EXECUTAR (a-D(c))
			NO BIMESTRE	ATÉ O BIMESTRE	NO BIMESTRE	ATE O BIMESTRE	NO BIMESTRE	ATE O BIMESTRE (d)	(b-c)	/ ((b-c)/a)					
DESPESAS (EXCETO INTA-ORÇAMENTARIAS) (*)	52.200.000,00	56.651.202,59	8.273.288,01	56.657.302,12	13.561.886,23	56.520.961,30	136.340,82	100,00	99,99	3.900,47					
LEGISLATIVA	1.470.000,00	1.478.424,00	1.478.424,00	1.478.424,00	1.478.424,00	1.478.424,00	0,00	2,61	100,00	0,00					
AÇÃO LEGISLATIVA	1.470.000,00	1.478.424,00	1.478.424,00	1.478.424,00	1.478.424,00	1.478.424,00	0,00	2,61	100,00	0,00					
ADMINISTRAÇÃO	4.784.000,00	5.916.900,05	726.045,50	5.916.900,05	1.201.747,20	5.902.850,05	14.050,00	10,44	100,00	0,00					
REPRESENTAÇÃO JUDICIAL E	182.000,00	211.237,20	-18.950,00	211.237,20	37.900,00	211.237,20	0,00	0,37	100,00	0,00					
ADMINISTRAÇÃO JUDICIAL E	3.870.000,00	4.805.041,41	653.259,97	4.805.041,41	990.781,89	4.805.041,41	0,00	8,48	100,00	0,00					
ADMINISTRAÇÃO FINANCEIRA	607.000,00	649.332,73	80.793,45	649.332,73	121.629,03	641.832,73	7.500,00	1,15	100,00	0,00					
CONTROLE INTERNO	19.000,00	137.773,39	9.825,68	137.773,39	27.539,88	131.223,39	6.550,00	0,24	100,00	0,00					
COMUNICAÇÃO SOCIAL	106.000,00	113.515,32	1.116,40	113.515,32	23.896,40	113.515,32	0,00	0,20	100,00	0,00					
ASSISTÊNCIA SOCIAL	2.556.000,00	2.543.220,67	290.164,11	2.543.220,67	543.781,91	2.519.682,82	23.537,85	4,49	100,00	0,00					
ADMINISTRAÇÃO GERAL	634.000,00	914.476,68	85.710,47	914.476,68	188.314,25	906.856,68	7.620,00	1,61	100,00	0,00					
ASSISTÊNCIA AO IDOSO	213.000,00	111.115,47	12.429,47	111.115,47	17.571,87	110.094,39	1.021,08	0,20	100,00	0,00					
ASSISTÊNCIA À CRIANÇA E AO	740.000,00	536.549,40	49.228,62	536.549,40	128.322,67	529.001,56	7.547,84	0,95	100,00	0,00					
ASSISTÊNCIA COMUNITÁRIA	969.000,00	981.079,12	142.795,55	981.079,12	209.573,12	973.730,19	7.348,93	1,73	100,00	0,00					
PREVIDÊNCIA SOCIAL	130.000,00	142.484,75	27.598,09	142.484,75	27.598,09	142.484,75	0,00	0,25	100,00	0,00					
PREVIDÊNCIA ESPECIAL	130.000,00	142.484,75	27.598,09	142.484,75	27.598,09	142.484,75	0,00	0,25	100,00	0,00					
SAÚDE	10.868.000,00	12.208.614,63	1.246.754,69	12.208.614,63	2.329.861,49	12.194.690,33	13.924,00	21,55	100,00	0,30					
ADMINISTRAÇÃO GERAL	3.768.000,00	4.532.655,60	524.918,23	4.532.655,60	911.922,85	4.519.655,30	13.000,00	8,00	100,00	0,30					
FORMAÇÃO DE RECURSOS HUMANOS	5.000,00	2.660,00	930,00	2.660,00	1.710,00	2.660,00	0,00	0,00	100,00	0,00					
ATENÇÃO BÁSICA	5.362.000,00	5.576.360,28	479.835,83	5.576.360,28	982.762,63	5.575.436,28	924,00	9,84	100,00	0,00					
ASSISTÊNCIA HOSPITALAR E A	1.550.000,00	1.902.445,33	224.526,35	1.902.445,33	389.118,76	1.902.445,33	0,00	3,36	100,00	0,00					
VIGILÂNCIA EPIDEMIOLÓGICA	183.000,00	194.493,42	16.544,28	194.493,42	44.347,25	194.493,42	0,00	0,34	100,00	0,00					
TRABALHO	112.000,00	145.899,71	26.908,23	145.899,71	34.362,48	145.899,71	0,00	0,26	100,00	0,00					
ADMINISTRAÇÃO GERAL	112.000,00	145.899,71	26.908,23	145.899,71	34.362,48	145.899,71	0,00	0,26	100,00	0,00					
EDUCAÇÃO	18.792.000,00	22.053.756,53	3.809.154,17	22.049.856,53	5.270.441,25	22.032.302,78	17.553,75	38,92	99,98	3.900,00					
ADMINISTRAÇÃO GERAL	1.301.000,00	1.816.066,84	151.596,33	1.816.066,84	392.186,19	1.800.616,84	15.450,00	3,21	100,00	0,00					

62 CONTABILIDADE DE SERVIÇOS S SIDA  
CRC CE nº 000694/O-1  
Cidaudio Fernandes de Freitas  
Contador Responsável

Caro de Figueiredo Bastos  
Erika de Figueiredo Derthmann  
Prefeita Municipal

RELATÓRIO RESUMIDO DA EXECUÇÃO ORÇAMENTÁRIA  
DEMONSTRATIVO DA EXECUÇÃO DAS DESPESAS POR FUNÇÃO/SUBFUNÇÃO  
ORÇAMENTO FISCAL E DA SEGURIDADE SOCIAL  
6º bimestre de 2011 (Novembro a Dezembro)

FUNÇÃO / SUBFUNÇÃO	DOTAÇÃO INICIAL	DOTAÇÃO ATUALIZADA (a)	DESPESAS EMPENHADAS			DESPESAS EXECUTADAS			INSCRITAS EM RESTOS A PAGAR NÃO PROCESSADOS (c)	%	%	SALDO A EXECUTAR (a-(b+c))
			NO BIMESTRE	ATÉ O BIMESTRE	NO BIMESTRE	ATÉ O BIMESTRE (b)	%	%				
FORMAÇÃO DE RECURSOS HUMANOS	33.000,00	18.492,00	4.080,00	18.492,00	11.286,00	18.492,00	0,00	0,03	100,00	0,00		
ALIMENTAÇÃO E NUTRIÇÃO	350.000,00	507.134,75	102.471,25	507.134,75	102.471,25	507.134,75	0,00	0,90	100,00	0,00		
ENSINO FUNDAMENTAL	14.373.000,00	16.536.511,98	3.004.970,44	16.532.611,98	4.011.876,14	16.530.508,23	2.103,75	29,18	99,98	3.900,00		
ENSINO MÉDIO	375.000,00	373.730,91	-27.956,45	373.730,91	87.196,40	373.730,91	0,00	0,66	100,00	0,00		
ENSINO SUPERIOR	7.000,00	0,00	0,00	0,00	0,00	0,00	0,00	0,00	0,00	0,00		
EDUCAÇÃO INFANTIL	2.282.000,00	2.739.592,49	571.038,27	2.739.592,49	662.470,94	2.739.592,49	0,00	4,84	100,00	0,00		
EDUCAÇÃO DE JOVENS E ADULTOS	59.000,00	52.600,80	2.070,20	52.600,80	2.070,20	52.600,80	0,00	0,09	100,00	0,00		
EDUCAÇÃO ESPECIAL	12.000,00	9.626,76	884,13	9.626,76	884,13	9.626,76	0,00	0,02	100,00	0,00		
CULTURA	100.000,00	145.315,00	16.132,00	145.315,00	16.647,00	145.315,00	0,00	0,26	100,00	0,00		
DIFUSÃO CULTURAL	100.000,00	145.315,00	16.132,00	145.315,00	16.647,00	145.315,00	0,00	0,26	100,00	0,00		
URBANISMO	7.209.000,00	7.325.373,73	323.028,45	7.325.373,73	1.677.413,52	7.317.260,74	8.112,82	12,99	100,00	0,17		
ADMINISTRAÇÃO GERAL	2.117.000,00	2.453.279,70	366.407,81	2.453.279,70	461.933,96	2.445.676,88	7.602,82	4,33	100,00	0,00		
INFRA-ESTRUTURA URBANA	2.220.000,00	1.753.697,92	-195.835,02	1.753.697,92	675.043,22	1.753.697,92	0,00	3,10	100,00	0,00		
SERVIÇOS URBANOS	2.842.000,00	3.116.106,11	152.455,66	3.116.106,11	540.436,34	3.115.596,11	510,00	5,50	100,00	0,00		
TRANSPORTES COLETIVOS URBANOS	30.000,00	2.290,00	0,00	2.290,00	0,00	2.290,00	0,00	0,00	100,00	0,00		
HABITAÇÃO	540.000,00	340.585,35	-105.396,84	340.585,35	0,00	340.585,35	0,00	0,60	100,00	0,00		
HABITAÇÃO URBANA	540.000,00	340.585,35	-105.396,84	340.585,35	0,00	340.585,35	0,00	0,60	100,00	0,00		
SANEAMENTO	410.000,00	62.702,00	-176.770,50	62.702,00	0,00	62.702,00	0,00	0,11	100,00	0,00		
SANEAMENTO BÁSICO URBANO	410.000,00	62.702,00	-176.770,50	62.702,00	0,00	62.702,00	0,00	0,11	100,00	0,00		
GESTÃO AMBIENTAL	8.000,00	5.580,00	0,00	5.580,00	0,00	5.580,00	0,00	0,01	100,00	0,00		
PRESERVAÇÃO E CONSERVAÇÃO	8.000,00	5.580,00	0,00	5.580,00	0,00	5.580,00	0,00	0,01	100,00	0,00		
AGRICULTURA	912.000,00	647.822,73	28.905,84	647.822,73	49.669,41	646.310,33	1.512,40	1,14	100,00	0,00		
ADMINISTRAÇÃO GERAL	752.000,00	622.944,73	26.543,17	622.944,73	47.306,74	621.432,33	1.512,40	1,10	100,00	0,00		
PROMOÇÃO DA PRODUÇÃO VEGETAL	160.000,00	24.878,00	2.362,67	24.878,00	2.362,67	24.878,00	0,00	0,04	100,00	0,00		
CONCÊNIO E SERVIÇOS	2.418.000,00	1.724.206,45	528.497,67	1.724.206,45	534.545,13	1.666.556,45	57.650,00	3,04	100,00	0,00		
ADMINISTRAÇÃO GERAL	488.000,00	771.685,64	79.871,86	771.685,64	142.479,32	771.535,64	150,00	1,36	100,00	0,00		
TURISMO	1.930.000,00	952.520,81	448.625,81	952.520,81	392.065,81	895.020,81	57.500,00	1,68	100,00	0,00		
ENERGIA	100.000,00	0,00	0,00	0,00	0,00	0,00	0,00	0,00	0,00	0,00		
ENERGIA ELÉTRICA	100.000,00	0,00	0,00	0,00	0,00	0,00	0,00	0,00	0,00	0,00		

62 CONTABILIDADE SERVIÇOS S S LTDA  
CRC - SP Nº 000694/O-1  
Cidécio Fernandes de Freitas  
Contador Responsável

Cidécio Fernandes de Freitas  
Enca de Emprego em Provisão de Administração  
Pretoria Municipal

FUNÇÃO / SUBFUNÇÃO	DOTAÇÃO INICIAL	DOTAÇÃO ATUALIZADA (a)	DESPESAS EMPENHADAS				DESPESAS EXECUTADAS				SALDO A EXECUTAR (a-(b+c))
			NO BIMESTRE		ATÉ O BIMESTRE		NO BIMESTRE		ATÉ O BIMESTRE (b)		
			NO BIMESTRE	ATÉ O BIMESTRE	NO BIMESTRE	ATÉ O BIMESTRE (b)	INSCRITAS EM RESTOS A PAGAR NÃO PROCESSADOS (c)	% (b+c) / ((b+c)/(a))	% (b+c)/(a)		
TRANSPORTE	190.000,00	20.000,00	-17.679,24	20.000,00	0,00	20.000,00	0,00	0,04	100,00	0,00	
TRANSPORTE RODOVIÁRIO	150.000,00	0,00	0,00	0,00	0,00	0,00	0,00	0,00	0,00	0,00	
TRANSPORTES ESPECIAIS	40.000,00	20.000,00	-17.679,24	20.000,00	0,00	20.000,00	0,00	0,04	100,00	0,00	
DESPORTO E LAZER	412.000,00	683.703,64	54.791,53	683.703,64	165.118,70	683.703,64	0,00	1,21	100,00	0,00	
ADMINISTRAÇÃO GERAL	186.000,00	299.132,94	38.577,26	299.132,94	68.112,83	299.132,94	0,00	0,33	100,00	0,00	
DESPORTO DE RENDIMENTO	31.000,00	56.966,60	22.940,00	56.966,60	48.628,00	56.966,60	0,00	0,10	100,00	0,00	
DESPORTO COMUNITÁRIO	195.000,00	327.604,10	-6.725,73	327.604,10	48.377,87	327.604,10	0,00	0,58	100,00	0,00	
ENCARGOS ESPECIAIS	1.089.000,00	1.216.613,35	16.730,31	1.216.613,35	232.276,05	1.216.613,35	0,00	2,15	100,00	0,00	
SERVIÇO DA DÍVIDA INTERNA	802.000,00	887.629,97	-19.730,70	887.629,97	152.818,83	887.629,97	0,00	1,57	100,00	0,00	
OUTROS ENCARGOS ESPECIAIS	287.000,00	328.983,38	36.461,01	328.983,38	79.457,22	328.983,38	0,00	0,58	100,00	0,00	
RESERVA DE CONTINGÊNCIA	100.000,00	0,00	0,00	0,00	0,00	0,00	0,00	0,00	0,00	0,00	
RESERVA DE CONTINGÊNCIA	100.000,00	0,00	0,00	0,00	0,00	0,00	0,00	0,00	0,00	0,00	
DESPESAS (INTRA-ORÇAMENTÁRIAS) (II)	0,00	0,00	0,00	0,00	0,00	0,00	0,00	0,00	0,00	0,00	
TOTAL (III) = (I + II)	52.200.000,00	56.661.202,59	8.273.288,01	56.657.302,12	13.561.886,23	56.657.302,12	0,00	100,00	99,99	3.900,47	

FONTE:

GOVERNADOR DO ESTADO DO CEARÁ  
C. S. - C. S. Nº 000694/O-1  
Cidônio Fernandes de Farias  
Prefeito Responsável

Erica de Figueiredo Der Hornemann  
Prefeita Municipal

*Erica de Figueiredo Der Hornemann*

ESPECIFICAÇÃO	EVOLUÇÃO DA RECEITA REALIZADA NOS ÚLTIMOS 12 MESES						TOTAL (ÚLTIMOS 12 MESES)	PREVISÃO ATUALIZADA EXERCÍCIO
	Jan/2011	Fev/2011	Mar/2011	Abr/2011	Mai/2011	Jun/2011		
<b>RECEITAS CORRENTES (I)</b>	<b>4.540.897,32</b>	<b>5.119.640,25</b>	<b>4.550.178,18</b>	<b>5.002.369,21</b>	<b>4.825.755,06</b>	<b>4.955.269,87</b>	<b>59.045.544,91</b>	<b>54.990.600,00</b>
<b>Receita tributária</b>	<b>160.693,55</b>	<b>215.076,84</b>	<b>147.215,94</b>	<b>147.283,09</b>	<b>282.940,44</b>	<b>205.037,99</b>	<b>2.824.013,05</b>	<b>3.440.000,00</b>
<b>IPU</b>	<b>915,11</b>	<b>0,00</b>	<b>26,58</b>	<b>0,00</b>	<b>127.630,00</b>	<b>0,00</b>	<b>190.092,07</b>	<b>180.000,00</b>
<b>ISS</b>	<b>114.591,86</b>	<b>116.573,14</b>	<b>102.707,81</b>	<b>113.677,20</b>	<b>115.906,16</b>	<b>167.428,37</b>		
<b>ITBI</b>	<b>32.253,60</b>	<b>19.790,00</b>	<b>13.889,58</b>	<b>18.246,50</b>	<b>27.064,06</b>	<b>17.450,27</b>		
<b>ITRF</b>	<b>9.534,51</b>	<b>67.630,83</b>	<b>22.318,92</b>	<b>13.656,00</b>	<b>10.027,68</b>	<b>17.159,56</b>		
<b>Outras receitas tributárias</b>	<b>3.398,47</b>	<b>11.082,87</b>	<b>8.273,05</b>	<b>1.703,39</b>	<b>2.312,54</b>	<b>2.999,79</b>		
<b>Receita de contribuições</b>	<b>32.506,57</b>	<b>30.890,24</b>	<b>31.513,70</b>	<b>31.347,09</b>	<b>0,00</b>	<b>35.248,61</b>		
<b>Receita patrimonial</b>	<b>13.561,72</b>	<b>19.768,93</b>	<b>23.585,98</b>	<b>22.216,48</b>	<b>28.815,51</b>	<b>26.685,69</b>		
<b>Receita de serviços</b>	<b>7.616,00</b>	<b>2.007,00</b>	<b>8.005,00</b>	<b>1.377,00</b>	<b>2.660,27</b>	<b>3.470,00</b>		
<b>Transferências correntes</b>	<b>4.313.849,50</b>	<b>4.830.526,75</b>	<b>4.326.742,51</b>	<b>4.786.155,66</b>	<b>4.496.137,69</b>	<b>4.659.006,78</b>		
<b>cota-parte do FPM</b>	<b>1.392.225,93</b>	<b>1.499.919,35</b>	<b>979.177,82</b>	<b>1.297.897,07</b>	<b>1.489.714,26</b>	<b>1.344.572,06</b>		
<b>cota-parte do ICMS</b>	<b>699.913,29</b>	<b>861.877,08</b>	<b>1.273.620,90</b>	<b>780.951,31</b>	<b>811.516,90</b>	<b>790.830,70</b>		
<b>cota-parte do IPVA</b>	<b>22.804,10</b>	<b>78.315,48</b>	<b>42.375,84</b>	<b>29.759,63</b>	<b>12.974,33</b>	<b>7.797,85</b>		
<b>cota-parte do ITR</b>	<b>3.294,52</b>	<b>219,54</b>	<b>96,41</b>	<b>70,69</b>	<b>51,02</b>	<b>346,27</b>		
<b>Transferências da LC 87/96</b>	<b>4.840,76</b>	<b>4.840,76</b>	<b>4.840,76</b>	<b>4.840,76</b>	<b>4.840,76</b>	<b>4.840,76</b>		
<b>Transferências da LC 61/89</b>	<b>5.732,51</b>	<b>5.392,58</b>	<b>3.960,97</b>	<b>5.350,82</b>	<b>4.509,50</b>	<b>4.985,32</b>		
<b>Transferências do Fundeb</b>	<b>1.469.184,49</b>	<b>1.695.896,50</b>	<b>1.352.381,43</b>	<b>1.793.350,83</b>	<b>1.391.245,69</b>	<b>1.630.270,39</b>		
<b>Outras transferências correntes</b>	<b>715.853,90</b>	<b>684.065,46</b>	<b>670.288,38</b>	<b>873.934,55</b>	<b>781.285,23</b>	<b>875.363,43</b>		
<b>Outras receitas correntes</b>	<b>12.669,98</b>	<b>21.370,49</b>	<b>13.115,05</b>	<b>13.989,89</b>	<b>15.201,15</b>	<b>25.820,80</b>		
<b>DEDUÇÕES (II)</b>	<b>421.201,34</b>	<b>474.449,85</b>	<b>452.010,35</b>	<b>417.822,09</b>	<b>462.126,48</b>	<b>429.114,98</b>		
<b>Ded. de receita para formação do Fundeb</b>	<b>421.201,34</b>	<b>474.449,85</b>	<b>452.010,35</b>	<b>417.822,09</b>	<b>462.126,48</b>	<b>429.114,98</b>		
<b>RECEITA CORRENTE LÍQUIDA (III)=(I-II)</b>	<b>4.119.695,98</b>	<b>4.645.190,40</b>	<b>4.098.167,83</b>	<b>4.584.547,12</b>	<b>4.363.628,58</b>	<b>4.526.154,89</b>		
<b>EVOLUÇÃO DA RECEITA REALIZADA NOS ÚLTIMOS 12 MESES</b>								
<b>ESPECIFICAÇÃO</b>	<b>Jul/2011</b>	<b>Ago/2011</b>	<b>Set/2011</b>	<b>Out/2011</b>	<b>Nov/2011</b>	<b>Dez/2011</b>	<b>TOTAL (ÚLTIMOS 12 MESES)</b>	<b>PREVISÃO ATUALIZADA EXERCÍCIO</b>
<b>RECEITAS CORRENTES (I)</b>	<b>4.755.790,42</b>	<b>4.936.097,49</b>	<b>3.956.799,18</b>	<b>4.158.955,04</b>	<b>5.524.451,40</b>	<b>6.719.341,49</b>	<b>59.045.544,91</b>	<b>54.990.600,00</b>
<b>Receita tributária</b>	<b>390.522,48</b>	<b>176.172,77</b>	<b>237.053,29</b>	<b>176.142,08</b>	<b>230.681,38</b>	<b>455.191,20</b>	<b>2.824.013,05</b>	<b>3.440.000,00</b>
<b>IPU</b>	<b>5.356,64</b>	<b>14.718,48</b>	<b>25.562,91</b>	<b>8.487,78</b>	<b>3.182,09</b>	<b>4.212,48</b>	<b>190.092,07</b>	<b>180.000,00</b>

CG CONTABILIDADE E SERVIÇOS S/S LTDA  
CNC CRM 000694/O-1  
Cidade de Fernandes de Freitas  
Contador Responsável

*Erica de Figueiredo De Albuquerque*  
Erica de Figueiredo De Albuquerque  
Presidente Municipal

RREO - ANEXO III (LRF, Art.53, inciso I)

R\$ 1,00

ISS	189.450,55	119.449,13	181.091,71	106.121,09	187.466,52	229.723,10	1.744.186,64	1.600.000,00
ITBI	16.794,47	25.618,60	16.130,70	14.940,00	17.996,25	11.623,82	231.797,85	400.000,00
IRRF	174.645,55	12.770,31	9.875,91	17.807,86	16.865,50	206.722,39	579.015,02	1.200.000,00
Outras receitas tributárias	4.275,27	3.616,25	4.394,06	28.785,35	5.171,02	2.909,41	78.921,47	60.000,00
Receita de contribuições	28.031,96	27.662,15	29.329,06	0,00	32.444,28	0,00	278.973,66	500.000,00
Receita patrimonial	25.268,92	25.255,66	20.693,27	22.671,94	20.748,29	23.987,10	273.259,49	151.600,00
Receita de serviços	12.370,00	2.550,10	2.728,92	6.790,00	11.405,01	3.009,40	63.988,70	20.000,00
Transferências correntes	4.256.607,98	4.684.928,57	3.649.181,16	3.936.445,46	5.210.016,36	6.186.945,17	55.336.543,59	50.650.000,00
Cota-parte do FPM	1.143.794,91	1.179.844,90	941.907,48	1.238.070,88	1.308.069,29	2.199.730,07	16.014.924,02	13.450.000,00
Cota-parte do ICMS	968.177,55	1.387.998,18	1.019.296,32	671.202,45	1.489.012,23	1.089.843,41	11.844.240,32	12.000.000,00
Cota-parte do IPVA	5.705,81	14.612,98	4.967,28	3.266,05	4.194,06	2.996,36	229.769,77	350.000,00
Cota-parte do ITR	58,67	10,00	188,40	5.201,14	927,12	112,91	10.576,69	3.000,00
Transferências da LC 87/96	4.840,76	4.840,76	4.840,76	4.840,76	4.840,76	4.840,76	58.089,12	70.000,00
Transferências da LC 61/89	4.899,30	4.916,36	4.557,61	6.438,31	6.038,49	6.830,76	63.612,53	80.000,00
Transferências do Fundeb	1.246.629,13	1.349.598,33	882.738,13	1.217.363,29	1.622.566,66	1.903.145,74	17.554.370,61	13.300.000,00
Outras transferências correntes	882.501,85	743.107,06	790.685,18	790.062,58	774.367,75	979.445,16	9.560.960,53	11.397.000,00
Outras receitas correntes	42.989,08	19.528,24	17.811,48	16.905,56	19.156,08	50.208,62	268.766,42	229.000,00
DEDUÇÕES (II)	424.354,15	515.521,98	394.158,04	385.150,65	561.738,59	524.173,52	5.461.822,02	5.190.600,00
Ded. de receita para formação do Fundeb	424.354,15	515.521,98	394.158,04	385.150,65	561.738,59	524.173,52	5.461.822,02	5.190.600,00
RECEITA CORRENTE LÍQUIDA (III)=(I-II)	4.331.436,27	4.420.575,51	3.562.641,14	3.773.804,39	4.962.712,81	6.195.167,97	53.583.722,89	49.800.000,00

02 CONTABILIDADE SEMCROSS SUDIA  
CAC - S.E.N.º 000694/O-1  
Cidade/ Fernandes de Figueira  
Contador Responsável

*Erica de Figueiredo Daltro*  
Erica de Figueiredo Daltro  
Prefeita Municipal



RELATÓRIO RESUMIDO DA EXECUÇÃO ORÇAMENTÁRIA  
 DEMONST. DAS RECEITAS E DESPESAS PREVIDENCIÁRIAS  
 DO REGIME PRÓPRIO DOS SERVIDORES PÚBLICOS

CEARA  
 GOVERNO MUNICIPAL DE PARACURU  
 CONSOLIDADO  
 ORÇAMENTO DA SEGURIDADE SOCIAL

6º bimestre de 2011 (Novembro a Dezembro)

RREO - ANEXO V (LRF, Art. 53, inciso II)

R\$ 1,00

RECEITAS PREVIDENCIÁRIAS	PREVISÃO	ATUALIZADA	RECEITAS REALIZADAS		
			NO BIMESTRE	ATÉ O BIMESTRE	ANO ANTERIOR
RECEITAS PREVIDENCIÁRIAS (EXCETO INTRA-ORÇ.) (I)	0,00	0,00	0,00	0,00	0,00
RECEITAS CORRENTES	0,00	0,00	0,00	0,00	0,00
RECEITAS DE CAPITAL	0,00	0,00	0,00	0,00	0,00
(-) DEDUÇÕES DE RECEITA	0,00	0,00	0,00	0,00	0,00
RECEITAS PREVIDENCIÁRIAS (INTRA-ORÇ.) (II)	0,00	0,00	0,00	0,00	0,00
RECEITAS CORRENTES	0,00	0,00	0,00	0,00	0,00
RECEITAS DE CAPITAL	0,00	0,00	0,00	0,00	0,00
(-) DEDUÇÕES DE RECEITA	0,00	0,00	0,00	0,00	0,00
TOTAL DAS RECEITAS PREVIDENCIÁRIAS (III) = (I+II)	0,00	0,00	0,00	0,00	0,00

DESPESAS PREVIDENCIÁRIAS	DOTAÇÃO INICIAL	DOTAÇÃO ATUALIZADA	DESPESAS EXECUTADAS		
			NO BIMESTRE	ATÉ O BIMESTRE	R. P. NÃO PROC.   BIMESTRE   ATÉ O BIMESTRE   R. P. NÃO PROC.
DESP. PREV. (EXCETO INTRA-ORÇ.) (IV)	0,00	0,00	0,00	0,00	0,00
ADMINISTRAÇÃO	0,00	0,00	0,00	0,00	0,00
PREVIDÊNCIA	0,00	0,00	0,00	0,00	0,00
DESP. PREV. (INTRA-ORÇ.) (V)	0,00	0,00	0,00	0,00	0,00
ADMINISTRAÇÃO	0,00	0,00	0,00	0,00	0,00
PREVIDÊNCIA	0,00	0,00	0,00	0,00	0,00
TOTAL DAS DESP. PREV. (VI) = (IV+V)	0,00	0,00	0,00	0,00	0,00
RESULTADO PREVIDENCIÁRIO (VII)=(IV+V) +	0,00	0,00	0,00	0,00	0,00
APORTE DE RECURSOS PARA O RPPS					
RESERVA ORÇAMENTÁRIA DO RPPS					
BENS E DIREITOS DO RPPS					
CAIXA	0,00	0,00			
BANCOS COM MOVIMENTO	0,00	0,00			
INVESTIMENTOS	0,00	0,00			
OUTROS BENS E DIREITOS	0,00	0,00			

*Carla de Figueiredo Der Hovanessian*  
 Prefeita Municipal


G2 CONTABILIDADE E SERVIÇOS LTDA  
 CRC CE Nº 000694/O-1  
 Cidário Fernandes de Fritas  
 Contador Responsável




RREO - ANEXO VI (LRF, art. 53, inciso III)

R\$ 1,00

DÍVIDA FISCAL LÍQUIDA	S A L D O S		
	ATÉ DEZEMBRO ANO ANTERIOR (a)	ATÉ BIMESTRE ANTERIOR (b)	ATÉ BIMESTRE ATUAL (c)
	DÍVIDA CONSOLIDADA (I)	9.784.827,50	9.307.877,03
DEDUÇÕES (II)	544.057,22	480.569,79	509.004,06
Disponibilidade de caixa bruta	1.354.191,73	2.777.252,84	1.764.241,44
Outros haveres financeiros	461.443,48	548.920,88	1.314.567,28
(-) Restos a pagar processados (exceto precatórios)	1.271.577,99	2.845.603,93	2.569.804,66
DÍVIDA CONSOLIDADA LÍQUIDA (III) = (I - II)	9.240.770,28	8.827.307,24	8.648.228,48
RECEITAS DE PRIVATIVAÇÕES (IV)	0,00	0,00	0,00
PASSIVOS RECONHECIDOS (V)	0,00	0,00	0,00
DÍVIDA FISCAL LÍQUIDA (VI) = (III + IV - V)	9.240.770,28	8.827.307,24	8.648.228,48
RESULTADO NOMINAL	PERÍODO DE REFERÊNCIA		
	NO BIMESTRE (c-b)	ATÉ BIMESTRE (c-a)	
VALOR DO RESULTADO NOMINAL	-179.078,76	-592.541,80	
DISCRIMINAÇÃO DA META FISCAL	VALOR CORRENTE		
META DO RESULTADO NOMINAL FIXADA NO ANEXO DE METAS FISCAIS DA LDO PARA O EXERCÍCIO ATUAL			0,00

  
**CLÁUDIO FERNANDES DE FREITAS**  
 CPF Nº 000694/0-1  
 Cláudio Fernandes de Freitas  
 Contador Responsável

  
**Erica de Figueiredo Derhammesian**  
 Erica de Figueiredo Derhammesian  
 Preveia Municipal

REGIME PREVIDENCIÁRIO

DÍVIDA FISCAL LÍQUIDA PREVIDENCIÁRIA	S A L D O S		
	ATÉ DEZEMBRO ANO ANTERIOR (a)	ATÉ BIMESTRE ANTERIOR (b)	ATÉ BIMESTRE ATUAL (c)
DÍVIDA CONSOLIDADA PREVIDENCIÁRIA (VII)	0,00	0,00	0,00
Passivo atuarial	0,00	0,00	0,00
Demais dívidas	0,00	0,00	0,00
DEDUÇÕES (VIII)			
Disponibilidade de caixa bruta	0,00	0,00	0,00
Investimentos	0,00	0,00	0,00
Demais haveres financeiros	0,00	0,00	0,00
(-) Restos a pagar processados	0,00	0,00	0,00
DÍVIDA CONSOLIDADA LÍQUIDA PREVIDENCIÁRIA (IX) = (VII - VIII)	0,00	0,00	0,00
PASSIVOS RECONHECIDOS (X)	0,00	0,00	0,00
DÍVIDA FISCAL LÍQUIDA PREVIDENCIÁRIA (XI) = (IX - X)	0,00	0,00	0,00

Nota - O valor do item 'II' somente será preenchido se for positivo.  
- O valor do item 'VIII' somente será preenchido se for positivo.

*Erica de Figueiredo De Moraes*  
Erica de Figueiredo De Moraes  
Prefeita Municipal

CGC ORÇAMENTAL E FINANCEIRA S/LDA  
CNPJ Nº 000694/0-1  
Cláudio Fernandes de Freitas  
Contador Responsável

REO - ANEXO VII (LRF, Art 53, inciso III)


R\$ 1,00


RECEITAS PRIMARIAS	PREVISÃO ATUALIZADA	RECEITAS REALIZADAS		
		NO BIMESTRE	ATÉ O BIMESTRE	ATÉ O BIMESTRE ANO ANTERIOR
<b>RECEITAS CORRENTES (I)</b>	<b>49.703.400,00</b>	<b>11.127.868,45</b>	<b>53.382.910,38</b>	<b>46.823.261,36</b>
<b>Receita tributária</b>	<b>3.440.000,00</b>	<b>685.872,58</b>	<b>2.824.013,05</b>	<b>3.086.279,42</b>
<b>IPTU</b>	<b>180.000,00</b>	<b>7.394,57</b>	<b>190.092,07</b>	<b>115.245,95</b>
<b>ISS</b>	<b>1.600.000,00</b>	<b>417.189,62</b>	<b>1.744.186,64</b>	<b>2.273.843,65</b>
<b>ITBI</b>	<b>400.000,00</b>	<b>29.620,07</b>	<b>231.797,85</b>	<b>135.493,68</b>
<b>IRRF</b>	<b>1.200.000,00</b>	<b>223.587,89</b>	<b>579.015,02</b>	<b>524.980,77</b>
<b>Outras receitas tributárias</b>	<b>60.000,00</b>	<b>8.080,43</b>	<b>78.921,47</b>	<b>36.715,37</b>
<b>Receita de contribuições</b>	<b>500.000,00</b>	<b>32.444,28</b>	<b>278.973,66</b>	<b>360.071,11</b>
<b>Outras receitas de contribuição</b>	<b>500.000,00</b>	<b>32.444,28</b>	<b>278.973,66</b>	<b>360.071,11</b>
<b>Receita patrimonial líquida</b>	<b>55.000,00</b>	<b>14.723,06</b>	<b>72.446,98</b>	<b>42.789,70</b>
<b>Receita patrimonial</b>	<b>151.600,00</b>	<b>44.735,39</b>	<b>273.259,49</b>	<b>141.435,44</b>
<b>(-) Aplicações financeiras</b>	<b>96.600,00</b>	<b>30.012,33</b>	<b>200.812,51</b>	<b>98.645,74</b>
<b>Transferências correntes</b>	<b>45.459.400,00</b>	<b>10.311.049,42</b>	<b>49.874.721,57</b>	<b>42.900.370,56</b>
<b>Cota-parte do FPM</b>	<b>10.760.000,00</b>	<b>2.942.376,46</b>	<b>12.948.076,46</b>	<b>10.535.260,51</b>
<b>Cota-parte do ICMS</b>	<b>9.600.000,00</b>	<b>2.063.084,54</b>	<b>9.475.721,34</b>	<b>10.008.342,99</b>
<b>Convênios</b>	<b>900.000,00</b>	<b>145.200,00</b>	<b>396.765,49</b>	<b>440.349,55</b>
<b>Outras transferências correntes</b>	<b>24.199.400,00</b>	<b>5.160.388,42</b>	<b>27.054.158,28</b>	<b>21.916.217,51</b>
<b>Demais receitas correntes</b>	<b>249.000,00</b>	<b>83.779,11</b>	<b>332.755,12</b>	<b>433.750,57</b>
<b>Dívida ativa</b>	<b>100.000,00</b>	<b>9.369,37</b>	<b>76.698,42</b>	<b>43.434,85</b>
<b>Diversas receitas correntes</b>	<b>149.000,00</b>	<b>74.409,74</b>	<b>256.056,70</b>	<b>390.315,72</b>
<b>RECEITAS DE CAPITAL (II)</b>	<b>2.400.000,00</b>	<b>1.344.977,89</b>	<b>2.741.335,94</b>	<b>1.668.755,63</b>
<b>Operações de crédito (III)</b>	<b>0,00</b>	<b>0,00</b>	<b>0,00</b>	<b>0,00</b>
<b>Amortização de empréstimos (IV)</b>	<b>0,00</b>	<b>0,00</b>	<b>0,00</b>	<b>0,00</b>
<b>Alienação de bens (V)</b>	<b>0,00</b>	<b>0,00</b>	<b>0,00</b>	<b>25.940,00</b>
<b>Transferências de capital</b>	<b>2.400.000,00</b>	<b>1.344.977,89</b>	<b>2.741.335,94</b>	<b>1.642.815,63</b>
<b>Convênios</b>	<b>2.400.000,00</b>	<b>1.344.977,89</b>	<b>2.741.335,94</b>	<b>1.642.815,63</b>
<b>RECEITAS PRIMARIAS DE CAPITAL (VI) = (II - III - IV - V)</b>	<b>2.400.000,00</b>	<b>1.344.977,89</b>	<b>2.741.335,94</b>	<b>1.642.815,63</b>
<b>RECEITAS PRIMARIAS TOTAIS (VII) = (I + IV)</b>	<b>52.103.400,00</b>	<b>12.472.846,34</b>	<b>56.124.246,32</b>	<b>48.466.076,99</b>

62 CONTABILIDADE E SERVIÇOS S.S.U.M.A  
CNPJ Nº 000654/0-1  
Cidade Fernandes de Freitas  
Contador Responsável

Erica de Figueiredo Daltro  
Prefeita Municipal

DESPESAS PRIMARIAS	DOTAÇÃO ATUALIZADA	DESPESAS LIQUIDADAS		DESPESAS EXECUTADAS		INSCRITAS EM RESTOS A PAGAR NÃO PROCESSADOS NO ANO ATUAL	DESP. LIQUIDADAS ATÉ O BIMESTRE DO ANO ANTERIOR	INSCRITAS EM RESTOS A PAGAR NÃO PROCESSADOS NO ANO ANTERIOR
		NO BIMESTRE	ATÉ O BIMESTRE	NO BIMESTRE	ATÉ O BIMESTRE			
DESPESAS CORRENTES (VIII)	52.152.455,46	12.473.612,67	52.012.214,64	136.340,82	44.570.978,00	147.720,81		
Pessoal e encargos sociais	27.223.860,13	7.068.900,60	27.219.960,13	0,00	21.546.825,00	0,00		
Juros e encargos da dívida (IX)	10.035,01	2.174,34	10.035,01	0,00	3.021,37	0,00		
Outras despesas correntes	24.918.560,32	5.402.537,73	24.782.219,50	136.340,82	23.021.131,63	147.720,81		
DESPESAS PRIMARIAS CORRENTES (X) = (VIII - IX)	52.142.420,45	12.471.438,33	52.002.179,63	136.340,82	44.567.956,63	147.720,81		
DESPESAS DE CAPITAL (XI)	4.508.747,13	1.088.273,56	4.508.746,66	0,00	4.194.237,16	12.960,39		
Investimentos	3.631.152,17	937.629,07	3.631.151,70	0,00	3.437.840,74	12.960,39		
Inversões financeiras	0,00	0,00	0,00	0,00	0,00	0,00		
Concessão de empréstimos (XII)	0,00	0,00	0,00	0,00	0,00	0,00		
Aquisição de título de capital (XIII)	0,00	0,00	0,00	0,00	0,00	0,00		
Amortização de dívida (XIV)	877.594,96	150.644,49	877.594,96	0,00	756.396,42	0,00		
DESPESAS PRIMARIAS DE CAPITAL (XV) = (XI - XII - XIII - XIV)	3.631.152,17	937.629,07	3.631.151,70	0,00	3.437.840,74	12.960,39		
Reserva de contingência (XVI)	0,00	0,00	0,00	0,00	0,00	0,00		
Reserva do RPPS (XVII)	0,00	0,00	0,00	0,00	0,00	0,00		
DESPESA PRIMÁRIA TOTAL (XVIII)=(X + XV + XVI + XVII)	55.773.572,62	13.409.057,40	55.769.672,15			48.165.978,57		
RESULTADO PRIMÁRIO (XIX) = (VII - XVIII)	-3.670.172,62	-936.221,06	354.574,17			300.098,42		
SALDOS DE EXERCÍCIOS ANTERIORES	-	-						
DISCRIMINAÇÃO DA META FISCAL			VALOR CORRENTE					
META DE RESULTADO PRIMÁRIO FIXADA NO ANEXO DE METAS FISCAIS DA LDO PARA O EXERCÍCIO DE REFERÊNCIA			0,00					

  
**CG CONTABILIDADE ORÇAMENTÁRIA**  
 CRC CEAR 000194/O-1  
 Cláudio Fernandes de Freitas  
 Contador Responsável

  
 Erika de Aguiar de Brito  
 Encar. de Emprego do Det. Homologação  
 Prefeitura Municipal

RREO - ANEXO IX (LRF, Art. 53, inciso V)

R\$ 1,00

PODER / ÓRGÃO	RESTOS A PAGAR PROCESSADOS						RESTOS A PAGAR NÃO PROCESSADOS						
	INSCRITOS		EM EXERCÍCIOS EM 31 DE DEZ. ANTERIORES	EXERC. ANTERIOR	CANCELADOS	PAGOS	INSCRITOS		EM EXERCÍCIOS EM 31 DE DEZ. ANTERIORES	EXERC. ANTERIOR	CANCELADOS	PAGOS	A PAGAR
	EM EXERCÍCIOS EM 31 DE DEZ. ANTERIORES	EXERC. ANTERIOR					EM EXERCÍCIOS EM 31 DE DEZ. ANTERIORES	EXERC. ANTERIOR					
RESTOS A PAGAR (EXCETO INTRA-ORÇAMENTÁRIO (1))	268.518,32	1.304.697,22			1.110,00	1.418.476,41	153.629,13	1.130.342,71	161.291,20		303.257,55	0,00	988.376,36
Executivo	268.518,24	1.304.697,22			1.110,00	1.418.476,41	153.629,05	1.130.342,71	161.291,20		303.257,55	0,00	988.376,36
2004-FUNDO MUNICIPAL DE SAÚDE	200,00	0,00			0,00	0,00	200,00	0,00	0,00		0,00	0,00	0,00
2005-FUNDO MUNICIPAL DE EDUCAÇÃO	270,52	0,00			0,00	0,00	270,52	0,00	0,00		0,00	0,00	0,00
2005-SEC DE TURISMO, M.AMB E CULTURA	3,00	0,00			0,00	0,00	3,00	0,00	0,00		0,00	0,00	0,00
2005-FUNDO M. DIREITOS DA CRIANÇA/ADOLES	28,50	0,00			0,00	0,00	28,50	0,00	0,00		0,00	0,00	0,00
2006-FUNDO MUNICIPAL DE EDUCAÇÃO	1.826,10	0,00			0,00	270,00	1.556,10	3.317,29	0,00		0,00	0,00	3.317,29
2006-FUNDO MUNICIPAL DE SAÚDE	193,60	0,00			0,00	0,00	193,60	0,00	0,00		0,00	0,00	0,00
2006-FUNDO M. DIREITOS DA CRIANÇA/ADOLES	26,30	0,00			0,00	0,00	26,30	0,00	0,00		0,00	0,00	0,00
2006-FUNDO MUNICIPAL DESENVOLVIMENTO SOC	2.081,66	0,00			0,00	300,00	1.781,66	6.143,17	0,00		0,00	0,00	6.143,17
2006-SECRETARIA DE INFRA-ESTRUTURA	247,57	0,00			0,00	0,00	247,57	0,00	0,00		0,00	0,00	0,00
2007-GABINETE DO PREFEITO	668,00	0,00			0,00	0,00	668,00	0,00	0,00		0,00	0,00	0,00
2007-SECRETARIA DE ADMINISTRAÇÃO	468,00	0,00			0,00	0,00	468,00	0,00	0,00		0,00	0,00	0,00
2007-FUNDO MUNICIPAL DE EDUCAÇÃO	1.952,10	0,00			0,00	0,00	1.952,10	0,00	0,00		0,00	0,00	0,00
2007-FUNDO MUNICIPAL DE SAÚDE	3.712,36	0,00			0,00	0,00	3.712,36	0,00	0,00		0,00	0,00	0,00
2007-SECRETARIA DE TURISMO	468,00	0,00			0,00	0,00	468,00	0,00	0,00		0,00	0,00	0,00
2007-FUNDO M. DIREITOS DA CRIANÇA/ADOLES	327,40	0,00			0,00	0,00	327,40	0,00	0,00		0,00	0,00	0,00
2007-FUNDO MUNICIPAL DESENVOLVIMENTO SOC	85,00	0,00			0,00	0,00	85,00	0,00	0,00		0,00	0,00	0,00
2007-SECRETARIA DE INFRA-ESTRUTURA	452,00	0,00			0,00	0,00	452,00	0,00	0,00		0,00	0,00	0,00
2008-GABINETE DO PREFEITO	0,00	0,00			0,00	0,00	0,00	2.500,00	0,00		0,00	0,00	2.500,00
2008-SECRETARIA DE ADMINISTRAÇÃO	2.322,00	0,00			0,00	0,00	2.322,00	0,00	0,00		0,00	0,00	0,00
2008-FUNDO MUNICIPAL DE EDUCAÇÃO	15.915,51	0,00			0,00	0,00	15.915,51	0,00	0,00		0,00	0,00	0,00
2008-FUNDO MUNICIPAL DE SAÚDE	15.491,69	0,00			0,00	0,00	15.491,69	0,00	0,00		0,00	0,00	0,00
2008-FUNDO M. DIREITOS DA CRIANÇA/ADOLES	60,14	0,00			0,00	0,00	60,14	0,00	0,00		0,00	0,00	0,00
2008-FUNDO MUNICIPAL DESENVOLVIMENTO SOC	2.571,30	0,00			0,00	0,00	2.571,30	0,00	0,00		0,00	0,00	0,00
2008-SECRETARIA DE INFRA-ESTRUTURA	72.116,88	0,00			0,00	72.111,88	5,00	755.006,87	0,00		72.111,88	0,00	682.894,99
2008-SEC DE TRANSITO E PROTEÇÃO A CIDADAO	50,00	0,00			0,00	0,00	50,00	1.000,00	0,00		0,00	0,00	1.000,00

GILBER GOMES ALBUQUERQUE  
CONTROLE INTERNO

92 CONTABILIDADE E SERVIÇOS S.S.LDA  
C.R.C. Nº 000494/O-1  
Cláudia Fernandes de Freitas  
Contador Responsável

Erica de Figueiredo Der Hornemann  
Prefeita Municipal

	ORÇAMENTOS FISCAL E DA SEGURIDADE SOCIAL 6º bimestre de 2011 (Novembro a Dezembro)																										
	2009-GABINETE DO PREFEITO	2009-SECRETARIA DE ADMINISTRAÇÃO	2009-FUNDO MUNICIPAL DE EDUCAÇÃO	2009-FUNDO MUNICIPAL DE SAÚDE	2009-FUNDO M. DIREITOS DA CRIANÇA/ADOLESC	2009-FUNDO MUNICIPAL DESENVOLVIMENTO SOC	2009-SECRETARIA DE INFRA-ESTRUTURA	2009-SECRETARIA DA JUVENTUDE E ESPORTO	2009-Sec. de Turismo, Cultura e Meio Amb	2010-GABINETE DO PREFEITO	2010-SECRETARIA DE ADMINISTRAÇÃO	2010-SECRETARIA DE FINANÇAS	2010-FUNDO MUNICIPAL DE EDUCAÇÃO	2010-FUNDO MUNICIPAL DE SAÚDE	2010-FUNDO M. DIREITOS DA CRIANÇA/ADOLESC	2010-FUNDO MUNICIPAL DESENVOLVIMENTO SOC	2010-SEC DE AGRICULTURA E RECURSOS HÍDRIC	2010-SECRETARIA DE INFRA-ESTRUTURA	2010-SEC DE TRANSITO E PROTEÇÃO A CIDADANIA	2010-SECRETARIA DA JUVENTUDE E ESPORTO	2010-Sec. de Turismo, Cultura e Meio Amb	Legislativo	2007-CÂMARA MUNICIPAL DE PARACURU	Judiciário	Ministério Público	RESTOS A PAGAR (INTRA-ORÇAMENTARIO (II))	TOTAL (III)=(I)+(II)
	0,00	150,00	21.753,50	2.026,56	0,00	6.920,55	113.130,00	3.000,00	0,00	0,00	0,00	0,00	0,00	0,00	0,00	0,00	0,00	0,00	0,00	0,00	0,08	0,08	0,00	0,00	0,00	268.518,32	
	0,00	0,00	0,00	0,00	0,00	0,00	0,00	0,00	0,00	0,00	0,00	0,00	0,00	0,00	0,00	0,00	0,00	0,00	0,00	0,00	0,00	0,00	0,00	0,00	0,00	1.304.697,22	
	0,00	0,00	0,00	0,00	0,00	0,00	0,00	0,00	0,00	0,00	0,00	0,00	0,00	0,00	0,00	0,00	0,00	0,00	0,00	0,00	0,00	0,00	0,00	0,00	0,00	1.110,00	
	0,00	0,00	3.250,00	0,00	0,00	450,00	112.000,00	3.000,00	0,00	0,00	0,00	0,00	0,00	0,00	0,00	0,00	0,00	0,00	0,00	0,00	0,00	0,00	0,00	0,00	0,00	1.418.476,41	
	0,00	150,00	18.503,50	2.026,56	0,00	6.470,55	1.130,00	0,00	0,00	0,00	0,00	0,00	0,00	0,00	0,00	0,00	0,00	0,00	0,00	0,00	0,08	0,08	0,00	0,00	0,00	153.629,13	
	2.708,00	0,00	21.236,50	535,02	2.714,73	23.350,00	308.685,03	3.000,00	146,10	0,00	0,00	0,00	0,00	0,00	0,00	0,00	0,00	0,00	0,00	0,00	0,00	0,00	0,00	0,00	0,00	1.130.342,71	
	0,00	0,00	0,00	0,00	0,00	0,00	0,00	0,00	0,00	0,00	0,00	0,00	0,00	0,00	0,00	0,00	0,00	0,00	0,00	0,00	0,00	0,00	0,00	0,00	0,00	161.291,20	
	0,00	0,00	3.250,00	0,00	0,00	450,00	112.000,00	3.000,00	0,00	0,00	0,00	0,00	0,00	0,00	0,00	0,00	0,00	0,00	0,00	0,00	0,00	0,00	0,00	0,00	0,00	303.257,55	
	0,00	0,00	0,00	0,00	0,00	0,00	0,00	0,00	0,00	0,00	0,00	0,00	0,00	0,00	0,00	0,00	0,00	0,00	0,00	0,00	0,00	0,00	0,00	0,00	0,00	0,00	988.376,36

NOTAS: - Os movimentos de 'liquidação de restos a pagar', 'anulação de liquidação de restos a pagar', 'anulação de pagamento' e 'reinscrição' não possuem colunas específicas neste modelo do STM, tendo sido alocados na coluna mais semelhante.

GILBER GOMES ALBUQUERQUE  
CONTROLE INTERNO

62 COMANDO DE SERVIÇOS S.LDA  
C/C - CEARÁ - 000694/O-1  
Cidadã Fernandes de Freitas  
Contador Responsável

Erica de Figueiredo Derthmann  
Prefeita Municipal

CEARÁ  
GOVERNO MUNICIPAL DE PARACURU  
CONSOLIDADO

RELATÓRIO RESUMIDO DA EXECUÇÃO ORÇAMENTÁRIO  
DEMONSTRATIVO DOS RESTOS A PAGAR  
POR PODER E ÓRGÃO  
ORÇAMENTOS FISCAL E DA SEGURIDADE SOCIAL  
6º bimestre de 2011 (Novembro a Dezembro)

- Mesmo que o balanço de 2011 esteja encerrado, neste relatório não constam os restos a pagar inscritos em 2011



RREO - ANEXO X (Lei 9.394/1996, Art. 72)

RECEITAS DO ENSINO

	PREVISÃO INICIAL	PREVISÃO ATUALIZADA (a)	RECEITAS REALIZADAS			% (c) = (b/a)x100
			NO BIMESTRE	ATÉ O BIMESTRE (b)		
<b>1 - RECEITAS DE IMPOSTOS</b>	<b>3.484.000,00</b>	<b>3.484.000,00</b>	<b>685.458,96</b>	<b>2.820.236,43</b>		<b>80,95</b>
1.1 - RECEITAS RESULTANTE DO IMPOSTO SOBRE A PROPRIEDADE PREDIAL e Territorial Urbana - IPTU	284.000,00	284.000,00	15.061,38	265.236,92		93,39
1.1.1 - IPTU	180.000,00	180.000,00	7.394,57	190.092,07		105,61
1.1.2 - Multa, juros de mora e outros encargos do IPTU	2.000,00	2.000,00	0,00	0,00		0,00
1.1.3 - Dívida ativa do IPTU	100.000,00	100.000,00	7.666,81	74.995,86		75,00
1.1.4 - Multa, juros de mora, atualização monetária e outros encargos da dívida ativa do IPTU	2.000,00	2.000,00	0,00	148,99		7,45
1.1.5 - Deduções da receita do IPTU	0,00	0,00	0,00	0,00		0,00
1.2 - Receita resultante do imposto sobre transmissão 'inter vivos' - ITBI	400.000,00	400.000,00	29.620,07	231.797,85		57,95
1.2.1 - ITBI	400.000,00	400.000,00	29.620,07	231.797,85		57,95
1.2.2 - Multa, juros de mora e outros encargos do ITBI	0,00	0,00	0,00	0,00		0,00
1.2.3 - Dívida ativa do ITBI	0,00	0,00	0,00	0,00		0,00
1.2.4 - Multa, juros de mora, atualização monetária e outros encargos da dívida ativa do ITBI	0,00	0,00	0,00	0,00		0,00
1.2.5 - Deduções da receita do ITBI	0,00	0,00	0,00	0,00		0,00
1.3 - Receita resultante do imposto sobre serviços de qualquer natureza - ISS	1.600.000,00	1.600.000,00	417.189,62	1.744.186,64		109,01
1.3.1 - ISS	1.600.000,00	1.600.000,00	417.189,62	1.744.186,64		109,01
1.3.2 - Multa, juros de mora e outros encargos do ISS	0,00	0,00	0,00	0,00		0,00
1.3.3 - Dívida ativa do ISS	0,00	0,00	0,00	0,00		0,00
1.3.4 - Multa, juros de mora, atualização monetária e outros encargos da dívida ativa do ISS	0,00	0,00	0,00	0,00		0,00
1.3.5 - Deduções da receita do ISS	0,00	0,00	0,00	0,00		0,00
1.4 - Receita resultante do imposto de renda retido na fonte - IRRF	1.200.000,00	1.200.000,00	223.587,89	579.015,02		48,25
1.4.1 - IRRF	1.200.000,00	1.200.000,00	223.587,89	579.015,02		48,25
1.4.2 - Multa, juros de mora e outros encargos do IRRF	0,00	0,00	0,00	0,00		0,00
1.4.3 - Dívida ativa do IRRF	0,00	0,00	0,00	0,00		0,00
1.4.4 - Multa, juros de mora, atualização monetária e outros encargos	0,00	0,00	0,00	0,00		0,00

da dívida ativa do IRRF	0,00	0,00	0,00	0,00	0,00	0,00	0,00	0,00
1.4.5 - Deduções da receita do IRRF	0,00	0,00	0,00	0,00	0,00	0,00	0,00	0,00
1.5 - Receita resultante do imposto territorial rural - ITR	0,00	0,00	0,00	0,00	0,00	0,00	0,00	0,00
1.5.1 - ITR	0,00	0,00	0,00	0,00	0,00	0,00	0,00	0,00
1.5.2 - Multa, juros de mora e outros encargos do ITR	0,00	0,00	0,00	0,00	0,00	0,00	0,00	0,00
1.5.3 - Dívida ativa do ITR	0,00	0,00	0,00	0,00	0,00	0,00	0,00	0,00
1.5.4 - Multa, juros de mora, atualização monetária e outros encargos da dívida ativa do ITR	0,00	0,00	0,00	0,00	0,00	0,00	0,00	0,00
1.5.5 - Deduções da receita do ITR	0,00	0,00	0,00	0,00	0,00	0,00	0,00	0,00
2 - RECEITA DE TRANSFERÊNCIAS CONSTITUCIONAIS E LEGAIS	25.953.000,00	25.953.000,00	6.117.436,22	28.221.212,45	108,74	108,74	108,74	108,74
2.1 - Cota parte do FPM	13.450.000,00	13.450.000,00	3.507.799,36	16.014.924,02	119,07	119,07	119,07	119,07
2.1.1 - Parcela referente à CF, art. 159, I, alínea b	13.450.000,00	13.450.000,00	3.507.799,36	16.014.924,02	119,07	119,07	119,07	119,07
2.1.2 - Parcela referente à CF, art. 159, I, alínea d	0,00	0,00	0,00	0,00	0,00	0,00	0,00	0,00
2.2 - Cota parte do ICMS	12.000.000,00	12.000.000,00	2.578.855,64	11.844.240,32	98,70	98,70	98,70	98,70
2.3 - ICMS - desoneração - L.C. 87/1996	70.000,00	70.000,00	9.681,52	58.089,12	82,98	82,98	82,98	82,98
2.4 - Cota parte IPI - Exportação	80.000,00	80.000,00	12.869,25	63.612,53	79,52	79,52	79,52	79,52
2.5 - Cota parte ITR	3.000,00	3.000,00	1.040,03	10.576,69	352,56	352,56	352,56	352,56
2.6 - Cota parte IPVA	350.000,00	350.000,00	7.190,42	229.769,77	65,65	65,65	65,65	65,65
2.7 - Cota parte IOF-ouro	0,00	0,00	0,00	0,00	0,00	0,00	0,00	0,00
3 - TOTAL DA RECEITA DE IMPOSTOS (1 + 2)	29.437.000,00	29.437.000,00	6.802.895,18	31.041.448,88	105,45	105,45	105,45	105,45

RECEITAS ADICIONAIS PARA FINANCIAMENTO DO ENSINO	PREVISÃO INICIAL	PREVISÃO ATUALIZADA (a)	RECEITAS REALIZADAS		% (c) = (b/a)x100
			NO BIMESTRE	ATÉ O BIMESTRE (b)	
4 - RECEITAS DE APLICAÇÃO FINANCEIRA DE OUTROS RECURSOS DE IMPOSTOS VINCULADOS AO ENSINO	0,00	0,00	0,00	0,00	0,00
5 - RECEITAS DE TRANSFERÊNCIAS DO FNDE	1.357.000,00	1.357.000,00	251.954,90	1.355.037,51	99,86
5.1 - Transferências do salário-educação	500.000,00	500.000,00	90.811,57	548.442,63	109,69
5.2 - Outras transferências do FNDE	857.000,00	857.000,00	161.143,33	806.594,88	94,12
5.3 - Aplicação financeira dos recursos do FNDE	0,00	0,00	0,00	0,00	0,00
6 - RECEITAS DE TRANSFERÊNCIAS DE CONVÊNIOS	400.000,00	400.000,00	515.416,58	1.029.627,60	257,41
6.1 - Transferências de convênios	400.000,00	400.000,00	509.823,60	1.012.340,89	253,09
6.2 - Aplicação financeira dos recursos de convênios	0,00	0,00	5.592,98	17.286,71	0,00
7 - RECEITA DE OPERAÇÕES DE CRÉDITO	0,00	0,00	0,00	0,00	0,00

32 CÔN. Nº 000694/O-1  
CRC  
Cidade Formosas do Brasil  
Contador Responsável

Erica de Figueiredo De Figueiredo  
Prefeita Municipal

Erica de Figueiredo De Figueiredo  
Prefeita Municipal

8 - OUTRAS RECEITAS PARA FINANCIAMENTO DO ENSINO | 0,00 | 0,00 | 0,00 | 0,00 | 0,00

9 - TOTAL DAS RECEITAS ADICIONAIS PARA FINANCIAMENTO DO ENSINO (4+5+6+7+8) | 1.757.000,00 | 1.757.000,00 | 767.371,48 | 2.384.665,11 | 135,72

FUNDEB	RECEITAS DO FUNDEB	PREVISÃO INICIAL	PREVISÃO ATUALIZADA (a)	RECEITAS REALIZADAS		% (c) = (b/a) x 100
				NO BIMESTRE	ATÉ O BIMESTRE (b)	

10 - RECEITAS DESTINADAS AO FUNDEB

10.1 - Cota-parte FPM destinado ao Fundeb (20% de 2.1.1) | 5.190.600,00 | 5.190.600,00 | 1.085.912,11 | 5.461.822,02 | 105,23

10.2 - Cota-parte ICMS destinado ao Fundeb (20% de 2.2) | 2.690.000,00 | 2.690.000,00 | 565.422,90 | 3.066.847,56 | 114,01

10.3 - Cota-parte ICMS-desoneração destinado ao Fundeb (20% de 2.3) | 2.400.000,00 | 2.400.000,00 | 515.771,10 | 2.368.518,98 | 98,69

10.4 - Cota-parte IPI destinado ao Fundeb (20% de 2.4) | 14.000,00 | 14.000,00 | 1.936,30 | 11.617,80 | 82,98

10.5 - Cota-parte ITR destinado ao Fundeb (20% de (1.5 + 2.5)) | 16.000,00 | 16.000,00 | 2.573,83 | 12.722,48 | 79,52

10.5 - Cota-parte IPVA destinado ao Fundeb (20% de 2.6) | 600,00 | 600,00 | 207,98 | 2.115,20 | 352,53

11 - RECEITAS RECEBIDAS DO FUNDEB

11.1 - Transferência de recursos do Fundeb | 70.000,00 | 70.000,00 | 0,00 | 0,00 | 0,00

11.1 - Complementação de recursos do Fundeb | 13.300.000,00 | 13.300.000,00 | 3.540.094,33 | 17.654.573,52 | 132,74

11.2 - Complementação da União ao Fundeb | 10.500.000,00 | 10.500.000,00 | 2.404.373,08 | 12.153.037,92 | 115,74

11.3 - Receita de aplicação financeira dos recursos do Fundeb | 2.800.000,00 | 2.800.000,00 | 1.121.339,32 | 5.401.332,69 | 192,90

12 - RESULTADO LÍQUIDO DAS TRANSFERÊNCIAS DO FUNDEB (11.1 - 10) | 0,00 | 5.309.400,00 | 1.318.460,97 | 6.691.215,90 | 126,03

[SE RESULTADO LÍQUIDO DA TRANSFERÊNCIA (11)>0] = ACRÉSCIMO RESULTANTE DAS TRANSFERÊNCIAS DO FUNDEB  
[SE RESULTADO LÍQUIDO DA TRANSFERÊNCIA (11)<0] = DECRÉSCIMO RESULTANTE DAS TRANSFERÊNCIAS DO FUNDEB

DESPESAS DO FUNDEB	DOTAÇÃO INICIAL	DOTAÇÃO ATUALIZADA (d)	DESPESAS LIQUIDADAS		INSCRITAS EM RESTOS A PAGAR NÃO PROCESSADOS (f)	% (g) = ((e+f)/d) x 100
			NO BIMESTRE	ATÉ O BIMESTRE (e)		

13 - PAGAMENTO DOS PROFISSIONAIS DO MAGISTÉRIO

13.1 - Com educação infantil | 10.135.915,23 | 11.865.299,07 | 2.930.537,67 | 10.598.200,43 | 0,00 | 89,32

13.2 - Com educação fundamental | 2.072.941,01 | 2.590.389,19 | 353.556,52 | 1.325.477,92 | 0,00 | 51,17

14 - OUTRAS DESPESAS | 8.062.974,22 | 9.274.909,88 | 2.576.981,15 | 9.272.722,51 | 0,00 | 99,98

6.422.084,77 | 7.398.211,18 | 1.505.513,51 | 7.327.846,87 | 2.103,75 | 99,08

GI CONTABILIDADE ORÇAMENTÁRIA  
CRC CE nº 000694/O-1  
Círculo Promotoras de Freixas  
Contador Responsável

*Erica de Figueiredo Daltro*  
Erica de Figueiredo Der Hovemannian  
Prefeita Municipal

14.1 - Com educação infantil	109.058,99	136.282,32	69.734,39	69.734,39	0,00	51,17
14.2 - Com educação fundamental	6.313.025,78	7.261.928,86	1.435.779,12	7.258.112,48	2.103,75	99,98
15 - Total de despesas do Fundeb	16.558.000,00	19.263.510,25	4.436.051,18	17.928.151,05		93,07
DEDUÇÕES PARA FINS DO LIMITE DO FUNDEB PARA PAGAMENTO DOS PROFISSIONAIS DO MAGISTÉRIO						
16- Restos a pagar inscritos no exercício sem disponibilidade financeira de recursos do Fundeb					0,00	
17- Despesas custeadas com o 'superavit' financeiro do exercício anterior, do fundeb					5.105,64	
18- Total de deduções consideradas para fins do limite do Fundeb (16+17)					5.105,64	
19- Mínimo de 60% do Fundeb na remuneração do magistério com educação infantil e ensino fundamental ((13-18)/11 x 100)%					0,00	60,00
CONTROLE DA UTILIZAÇÃO DE RECURSOS NO EXERCÍCIO SUBSEQUENTE						
20- Recursos recebidos do fundeb em exercício anterior que não foram utilizados					0,00	
21- Despesas custeadas com o saldo do item 20 até o bimestre atual					0,00	
MANUTENÇÃO E DESENVOLVIMENTO DO ENSINO - DESPESAS CUSTEADAS COM A RECEITA RESULTANTE DE IMPOSTOS E RECURSOS DO FUNDEB						
RECEITAS COM AÇÕES TÍPICAS DE MDE						
	PREVISÃO INICIAL	PREVISÃO ATUALIZADA	PREVISÃO ATUALIZADA (a)	NO BIMESTRE ATÉ O BIMESTRE	RECEITAS REALIZADAS ATÉ O BIMESTRE (b)	% (c) = (b/a)x100
22- Impostos e transferências destinadas à MDE (23% de 3)	7.359.250,00	7.359.250,00	7.359.250,00	1.700.723,80	7.760.362,22	105,45
DESPESAS COM AÇÕES TÍPICAS DE MDE						
	DOTAÇÃO INICIAL	DOTAÇÃO ATUALIZADA (d)	DESPESAS LIQUIDADAS		INSCRITAS EM RESTOS A PAGAR NÃO PROCESSADOS (f)	% (g) = ((e+f)/d) x 100
			NO BIMESTRE	ATÉ O BIMESTRE (e)		
23- Educação infantil	2.282.000,00	2.739.592,49	662.470,94	2.739.592,49	0,00	100,00
23.1 - Despesas custeadas com recursos do Fundeb	2.182.000,00	2.726.671,51	423.290,91	1.395.212,31	0,00	51,17

23.2 - Despesas custeadas com outros recursos de impostos Fundamentais	100.000,00	12.920,98	239.180,03	1.344.380,18	0,00	10.404,63
24-Ensino Fundamental	16.045.000,00	18.907.770,63	4.520.773,91	18.886.316,88	17.553,75	99,98
24.1 - Despesas custeadas com recursos do Fundeb	14.376.000,00	16.536.838,74	4.012.760,27	16.530.834,99	2.103,75	99,98
24.2 - Despesas custeadas com outros recursos de impostos	1.669.000,00	2.370.931,89	508.013,64	2.355.481,89	15.450,00	100,00
25-Ensino Médio	375.000,00	373.730,91	87.196,40	373.730,91	0,00	100,00
26-Ensino superior	7.000,00	0,00	0,00	0,00	0,00	0,00
27-Ensino profissional não integrado ao ensino regular	0,00	0,00	0,00	0,00	0,00	0,00
28-Outras	0,00	0,00	0,00	0,00	0,00	0,00
29 - Total de despesas com ações típicas de MDE	18.709.000,00	22.021.094,03	5.270.441,25	22.017.194,03	22.017,194,03	99,98

DEDUÇÕES CONSIDERADAS PARA FINS DO LIMITE CONSTITUCIONAL DO MDE

30-Resultado líquido das transferências do Fundeb	6.691.215,90					
31-Despesas custeadas com a complementação do Fundeb no exercício	5.401.332,69					
32-Receta de aplicação financeira dos recursos do Fundeb até o bimestre	100.202,91					
33-Despesas custeadas com superavit financeiro do exercício anterior do Fundeb	0,00					
34-Despesas custeadas com o 'superavit' financeiro do exercício anterior, de outros recursos de impostos	49.401,11					
35-Restos a pagar inscritos no exercício sem disponibilidade financeira	75.799,74					
36-Cancelamento no exercício de restos a pagar inscritos com dispon. de recursos de impostos vinculados ao ensino	0,00					
37-Total das deduções para fins do limite constitucional	12.317.952,35					

38-Total das despesas para fins de limite ((23 + 24) - 37)

9.325.510,77


39-Mínimo de 25% das receitas resultantes de impostos em MDE (38/3 x 100)%


30,04

OUTRAS INFORMAÇÕES PARA CONTROLE	DOTAÇÃO INICIAL	DOTAÇÃO ATUALIZADA (d)	DESPESAS LIQUIDADAS		INSCRITAS EM RESTOS A PAGAR NÃO PROCESSADOS (f)	% ((e+f)/d) x 100
			NO BIMESTRE	ATÉ O BIMESTRE (e)		
40 - Despesas custeadas com a aplicação financeira de outros recursos impostos vinculados ao ensino	0,00	0,00	0,00	0,00	0,00	0,00
41 - Despesas custeadas com a contribuição social do salário-educação	32.662,50	32.662,50	0,00	32.662,50	0,00	100,00

42 - Despesas custeadas com operações de crédito	0,00	0,00	0,00	0,00	0,00	0,00
43 - Despesas custeadas com outras receitas para financiamento do ensino	0,00	0,00	0,00	0,00	0,00	0,00
44 - Total de outras despesas custeadas com receitas adicionais para financiamento do ensino (40+41+42+43)	32.662,50	32.662,50	0,00	32.662,50	0,00	100,00
45 - Total geral de despesas com MDE (29+44)	18.741.662,50	22.053.756,53	5.270.441,25	22.049.856,53		99,98
RESTOS A PAGAR INSCRITOS COM DISPONIBILIDADE FINANCEIRA DE RECURSOS DE IMPOSTOS VINCULADOS AO ENSINO						
46 - Restos a pagar de despesas com MDE		50.259,61		0,00		
FLUXO FINANCEIRO DOS RECURSOS						
38-SALDO FINANCEIRO DO FUNDEB EM 31 DE DEZEMBRO DO EXERCÍCIO ANTERIOR						
38.1-(+) INGRESSO DE RECURSOS DO FUNDEB ATÉ O BIMESTRE		5.105,64		0,00		
38.2-(-) PAGAMENTOS EFETUADOS ATÉ O BIMESTRE		17.554.370,61		0,00		
38.3-(+) RECEITA DE APLICAÇÃO FINANCEIRA DOS RECURSOS DO FUNDEB ATÉ O BIMESTRE		17.472.785,25		0,00		
39-(=) SALDO FINANCEIRO DO FUNDEB NO EXERCÍCIO ATUAL		100.202,91		0,00		
		186.893,91		0,00		

Notas: - O item 35 exibirá, nos bimestres anteriores a dezembro, o 'valor liquidado e a pagar' sem disponibilidade financeira, para que já se tenha uma 'prévia' do valor que que será deduzido em dezembro. Isto permite que se tenha conhecimento antecipado de deduções que só seriam exibidas em dezembro.

  
G2 CONTABILIDADE ESPECIALIZADA  
CRC Foz N° 000694/O-1  
Cidely Fernandes de Freitas  
Contador Responsável

  
Carlos de Figueiredo Delfino  
Enca de Figueiredo Delfino  
Prefeita Municipal

RREO - ANEXO XI (LRF, Art. 53, parágrafo 1, inciso I)

R\$ 1,00

RECEITAS	PREVISÃO	RECEITAS REALIZADAS		SALDO A REALIZAR (a-b)
	ATUALIZADA (a)	Até o bimestre (b)		
RECEITAS DE OPERAÇÕES DE CRÉDITO (I)	0,00	0,00		0,00
DESPESAS	DOTAÇÃO	DESPESAS EXECUTADAS Até o Bimestre	LIQUIDADAS	SALDO A EXECUTAR
	ATUALIZADA			
	(d)	(e)	(g)=(d)-(e+f)	
	DESPESAS DE CAPITAL	4.508.747,13	4.508.746,66	0,00
(-) Incentivos fiscais a Contribuinte	0,00	0,00	0,00	0,00
(-) Incentivos Fiscais a Contribuinte por Instruções Financeiras	0,00	0,00	0,00	0,00
DESPESAS DE CAPITAL LÍQUIDAS (II)	4.508.747,13	4.508.746,66	0,00	0,47
RESULTADO PARA APURAÇÃO DA REGRA DE OURO (III)=(I-II)	-4.508.747,13	-4.508.746,66		-0,47

GE CONTABILIDADE E SERVIÇOS SÚMIA  
CRC SP Nº 000694/O-1  
Cláudio Fernandes de Freitas  
Contador Responsável

Erica de Figueiredo Der Hovanessian  
Prefeita Municipal

*Erca de Figueiredo Der Hovanessian*

CEARÁ  
GOVERNO MUNICIPAL DE PARACURU  
CONSOLIDADO


RELATÓRIO RESUMIDO DA EXECUÇÃO ORÇAMENTÁRIA  
DEMONSTRATIVO DO REGIME PRÓPRIO DE PREVIDÊNCIA SOCIAL DOS SERVIDORES PÚBLICOS  
ORÇAMENTOS FISCAL E DA SEGURIDADE SOCIAL  
6º bimestre de 2011 (Novembro a Dezembro)


Pag.: 0001

RREO - ANEXO XIII (LRF, Art. 53, § 10, inciso II)

R\$ 1,00

EXERCÍCIO	RECEITAS PREVIDENCIÁRIAS (a)	DESPESAS PREVIDENCIÁRIAS (b)	RESULTADO PREVIDENCIÁRIO (c)=(a-b)	SALDO FINANCEIRO DO EXERCÍCIO (d)=(d' exercício anterior) + (c)
-----------	------------------------------------	------------------------------------	--	---

  
Erica de Figueiredo Der Hovanessian  
Prefeita Municipal

  
G2 CONTABILIDADE E SERVIÇOS S.LDA  
CRC - CPF nº 000694/O-1  
Cidade: Fernandes de Freitas  
Contador Responsável



RREO - ANEXO XIV (LRF, Art. 53, parágrafo 1º inciso III)

R\$ 1,00

RECEITAS	PREVISÃO	RECEITAS	SALDO A
	ATUALIZADA	REALIZADAS	
(a)	(b)	(c)=(a-b)	
RECEITAS DE CAPITAL - ALIENAÇÃO DE ATIVOS			
Alienação de bens móveis	0,00	0,00	0,00
Alienação de bens imóveis	0,00	0,00	0,00
DESPESAS			
(APLICAÇÃO DOS RECURSOS DA ALIENAÇÃO DE ATIVOS)			
(d)		(e)	(g)=(d)-(e+f)
DOTAÇÃO ATUALIZADA		DESPESAS EXECUTADAS Até o Bimestre	
		LÍQUIDAS	
		INSCRITAS EM RESTOS A PAGAR NÃO PROCESSADOS (f)	
APLICAÇÃO DOS RECURSOS DA ALIENAÇÃO DE ATIVOS			
DESPESAS DE CAPITAL			
Investimentos			
Inversões financeiras			
Amortização de dívidas			
DESPESAS CORRENTES DO REGIME DE PREVIDÊNCIA			
Regime próprio de previdência dos servidores			
SALDO FINANCEIRO A APLICAR	<EXERCÍCIO ANTERIOR>	<EXERCÍCIO>	SALDO ATUAL
	(h)	(i) = (b) - (e+f)	(j)=(h-i)
VALOR (III)			

04 CONTRATAÇÃO DE SERVIÇOS S S LINDA  
C.A.C. CE Nº 000694/O-1  
Cidúcia Fernandes de Freitas  
Contador Responsável

Enca de Fiquinho Der Hornemann  
Prefeita Municipal

*Enca de Fiquinho Der Hornemann*

RREO - ANEXO XVI (ADCT, ART. 77)

R\$ 1,00

RECEITAS	PREVISÃO INICIAL	PREVISÃO ATUALIZADA (a)	RECEITAS REALIZADAS		%
			ATÉ O BIMESTRE (b)	(c) = (b/a)x100	
<b>RECEITAS DE IMPOSTOS LÍQUIDA E TRANSFERÊNCIAS CONSTITUCIONAIS E LEGAIS (I)</b>	<b>29.437.000,00</b>	<b>29.437.000,00</b>	<b>31.041.448,88</b>	<b>105,45</b>	
<b>Impostos</b>	<b>3.380.000,00</b>	<b>3.380.000,00</b>	<b>2.745.091,58</b>	<b>81,22</b>	
Multas, juros de mora e outros encargos de impostos	2.000,00	2.000,00	0,00	0,00	
Dívida ativa de impostos	100.000,00	100.000,00	74.995,86	75,00	
Multas, juros de mora, atualização monetária e outros encargos da dívida ativa de impostos	2.000,00	2.000,00	148,99	7,45	
Recitas de transferências constitucionais e legais	25.953.000,00	25.953.000,00	28.221.212,45	108,74	
Da união	13.523.000,00	13.523.000,00	16.083.589,83	118,94	
Do estado	12.430.000,00	12.430.000,00	12.137.622,62	97,65	
<b>TRANSFERÊNCIAS DE RECURSOS DO SISTEMA ÚNICO DE SAÚDE - SUS (II)</b>	<b>6.365.000,00</b>	<b>6.365.000,00</b>	<b>5.436.648,20</b>	<b>85,41</b>	
Da união para o município	6.160.000,00	6.160.000,00	5.317.799,75	86,33	
Do estado para o município	200.000,00	200.000,00	116.130,00	58,07	
Demais municípios para o município	0,00	0,00	0,00	0,00	
Outras receitas do SUS	5.000,00	5.000,00	2.718,45	54,37	
<b>RECEITAS DE OPERAÇÕES DE CRÉDITO VINCULADAS À SAÚDE - SUS (III)</b>	<b>21.588.600,00</b>	<b>21.588.600,00</b>	<b>23.308.783,77</b>	<b>117,23</b>	
<b>OUTRAS RECEITAS ORÇAMENTÁRIAS</b>	<b>-5.190.600,00</b>	<b>-5.190.600,00</b>	<b>-5.461.822,02</b>	<b>105,23</b>	
(-) DEDUÇÃO PARA O FUNDEB					
<b>TOTAL DE RECEITAS ORÇAMENTÁRIAS</b>	<b>52.200.000,00</b>	<b>52.200.000,00</b>	<b>56.325.058,83</b>	<b>107,90</b>	
<b>DESPESAS COM SAÚDE</b>					
(por grupo de natureza de despesa)	DOTAÇÃO INICIAL	DOTAÇÃO ATUALIZADA (c)	DESP. LIQUID. ATÉ O BIMESTRE (d)	INSCRITAS EM RESTOS A PAGAR NÃO PROCESSADOS (e)	% (f) = ((d+e)/c)x100
<b>DESPESAS CORRENTES</b>	10.245.000,00	11.788.488,35	11.774.564,35	13.924,00	100,00
<b>Pessoal e encargos sociais</b>	3.568.000,00	4.611.698,75	4.611.698,75	0,00	100,00
<b>Juros e encargos da dívida</b>	0,00	0,00	0,00	0,00	0,00
<b>Outras despesas correntes</b>	6.677.000,00	7.176.789,60	7.162.865,60	13.924,00	100,00
<b>DESPESAS DE CAPITAL</b>	623.000,00	420.126,28	420.125,98	0,00	100,00

G2 COMANDO DE FINANÇAS E CONTABILIDADE  
C.A.C. - CE Nº 000494/O-1  
Cidade: Fernandes de Azevedo  
Comandor Responsável

Enca de *Francisco de Assis*  
Aquietao Der Hogamessian  
Prefeira Municipal

Investimentos	618.000,00	420.126,28	420.125,98	0,00	100,00
Inversões financeiras	0,00	0,00	0,00	0,00	0,00
Amortização de dívidas	5.000,00	0,00	0,00	0,00	0,00
<b>TOTAL DE DESPESAS (IV)</b>	<b>10.868.000,00</b>	<b>12.208.614,63</b>	<b>12.208.614,33</b>	<b>100,00</b>	<b>100,00</b>

DESPESAS PRÓPRIAS COM AÇÕES  
E SERVIÇOS PÚBLICOS DE SAÚDE

	DOTAÇÃO INICIAL	DOTAÇÃO ATUALIZADA	DESP. LIQUID.		INSCRITAS EM RESTOS A PAGAR NÃO PROCESSADOS (e)	% ((d+e)/(total d+ total e)) x 100
			ATÉ O BIMESTRE (d)	RESTOS A PAGAR NÃO PROCESSADOS (e)		
<b>DESPESAS COM SAÚDE (V) = (IV)</b>	<b>10.868.000,00</b>	<b>12.208.614,63</b>	<b>12.194.690,33</b>	<b>13.924,00</b>	<b>100,00</b>	<b>100,00</b>
(-) DESPESAS COM INATIVOS E PENSIONISTAS	0,00	0,00	0,00	0,00	0,00	0,00
(-) DESPESAS CUSTEADAS COM OUTROS RECURSOS DESTINADOS À SAÚDE	5.436.648,20	5.436.648,20	5.436.648,20	0,00	0,00	44,53
Recursos de transferências do sistema único de saúde - SUS	5.433.929,75	5.433.929,75	5.433.929,75	0,00	0,00	44,51
Recursos de operações de crédito	0,00	0,00	0,00	0,00	0,00	0,00
OUTROS RECURSOS	2.718,45	2.718,45	2.718,45	0,00	0,00	0,02
(-) RESTOS A PAGAR INSCRITOS NO EXERCÍCIO SEM DISPONIBILIDADE FINANCEIRA DE RECURSOS PRÓPRIOS VINCULADOS			388.186,29	13.924,00		3,29
<b>TOTAL DE DESPESAS PRÓPRIAS COM AÇÕES E SERVIÇOS PÚBLICOS DE SAÚDE (VI)</b>	<b>5.431.351,80</b>	<b>6.771.966,43</b>		<b>6.369.855,84</b>		<b>52,18</b>

CONTROLE DE RESTOS A PAGAR VINCULADOS À SAÚDE  
INSCRITOS EM EXERCÍCIOS ANTERIORES

	RESTOS A PAGAR INSCRITOS COM DISPONIBILIDADE FINANCEIRA DE RECURSO PRÓPRIO VINCULADO	INSCRITOS EM EXERC. ANTERIORES	CANCELADO NO EXERC. ATUAL (h)

PARTICIPAÇÃO DAS DESPESAS COM AÇÕES E SERVIÇOS PÚBLICOS DE SAÚDE NA RECEITA DE IMPOSTOS LÍQUIDA E TRANSFERÊNCIAS CONSTITUCIONAIS E LEGAIS - LIMITE CONSTITUCIONAL (%) ((VI-VII(h))/(I))\*100

20,52

DESPESAS COM SAÚDE  
(por subfunção)

DOTAÇÃO INICIAL	DOTAÇÃO ATUALIZADA	DESP. LIQUID.		INSCRITAS EM RESTOS A PAGAR NÃO PROCESSADOS (j)	% ((i+j)/(total i+ total j)) x 100
		ATÉ O BIMESTRE (i)	RESTOS A PAGAR NÃO PROCESSADOS (j)		

Atenção básica	5.362.000,00	5.576.360,28	5.575.436,28	924,00	45,68
Assistência hospitalar e ambulatorial	1.550.000,00	1.902.445,33	1.902.445,33	0,00	15,58
suporte profilático e terapêutico	0,00	0,00	0,00	0,00	0,00
Vigilância sanitária	0,00	0,00	0,00	0,00	0,00
Vigilância epidemiológica	183.000,00	194.493,42	194.493,42	0,00	1,59
Alimentação e nutrição	0,00	0,00	0,00	0,00	0,00
outras subfunções	3.773.000,00	4.535.315,60	4.522.315,30	13.000,00	37,15
<b>TOTAL DE DESPESAS</b>	<b>10.868.000,00</b>	<b>12.208.614,63</b>	<b>12.208.614,33</b>		<b>100,00</b>

  
G2 CONTABILIDADE E SERVIÇOS LTDA  
C.A.C. - C.E. Nº 000694/O-1  
Cláudia Fernandes de Freitas  
Contador Responsável

*Erika de Figueiredo*  
Erika de Figueiredo Der Hovannessan  
Prefeita Municipal


RREO - ANEXO XVII (Lei no. 11.079 de 30.12.2004, arts 22, 25 e 28 )

R\$1,00

ESPECIFICAÇÃO	SALDO TOTAL EM 31 DE DEZEMBRO DO EXERCÍCIO ANTERIOR (a)	REGISTROS EFETUADOS EM EXERCÍCIO ATUAL		SALDO TOTAL (c)=(a+b)
		No bimestre (b)	Até o bimestre (b)	
<b>TOTAL DE ATIVOS</b>				
Direitos futuros				
Ativos contabilizados na SPE				
Contrapartida para provisões de PPP				
<b>TOTAL DE PASSIVOS(I)</b>				
Obrigações não relacionadas a serviços				
Contrapartida para ativos da SPE				
Provisões de PPP				
<b>GARANTIAS DE PPP (II)</b>				
<b>SALDO LÍQUIDO DE PASSIVOS DE PPP (III) = (I-II)</b>				
<b>PASSIVOS CONTINGENTES</b>				
Contraprestações futuras				
Riscos não provisionados				
Outros passivos contingentes				
<b>ATIVOS CONTINGENTES</b>				
Serviços futuros				
Outros ativos contingentes				

*Erica de Farias de Albuquerque*

Erica de Figueiredo Der Hornemann  
Prefeita Municipal

  
G3 COM. ASSINDADE E SERVIÇOS S.S. LTDA  
CNPJ - CE Nº 000694/00-1  
Claudio Fernandes de Freitas  
Contador Responsável

DESPESAS DE PPP	EXERCÍCIO	EXERCÍCIO	<EC + 1>	<EC + 2>	<EC + 3>	<EC + 4>	<EC + 5>	<EC + 6>	<EC + 7>	<EC + 8>	<EC + 9>
	ANTERIOR	CORRENTE (EC)									
Do ente federado											
Das estatais não-dependentes											
TOTAL DAS DESPESAS											
RECEITA CORRENTE LÍQUIDA(RCL)											
TOTAL DAS DESPESAS / RCL (%)											

NOTA:

Fonte:

*Erica de Figueiredo Der Hovanessian*  
Erica de Figueiredo Der Hovanessian  
Prefeita Municipal

  
62 COM. MUNIC. DE PARACURU  
C.R.C. - C.E. Nº 000694/O-1  
Cidelys Fernandes de Freitas  
Controlador Responsável

LRF, ART. 48, ANEXO XVIII

R\$ 1,00

BALANÇO ORÇAMENTÁRIO	NO Bimestre		Até o Bimestre	
<b>RECEITAS</b>				
Previsão Inicial da Receita	-		52.200.000,00	
Previsão Atualizada da Receita	-		52.200.000,00	
Receitas Realizadas	12.502.858,67		56.325.058,83	
Deficit Orçamentário	-		332.243,29	
Saldos de Exercícios Anteriores (utilizados para créditos adicionais )	-		0,00	
<b>DESPESAS</b>				
Dotação Inicial	-		52.200.000,00	
Créditos Adicionais	-		4.461.202,59	
Dotação Atualizada	-		56.661.202,59	
Despesas Empenhadas	8.273.288,01		56.657.302,12	
Despesas Executadas	13.561.886,23		56.657.302,12	
Liquidadas	13.561.886,23		56.520.961,30	
Inscritas em restos a pagar não processados	-		136.340,82	
Superavit Orçamentário	-		0,00	
<b>DESPESAS POR FUNÇÃO/SUBFUNÇÃO</b>	<b>NO Bimestre</b>		<b>Até o Bimestre</b>	
Despesas Empenhadas	8.273.288,01		56.657.302,12	
Despesas Executadas	13.561.886,23		56.657.302,12	
Liquidadas	13.561.886,23		56.520.961,30	
Inscritas em restos a pagar não processados	-		136.340,82	
<b>RECEITA CORRENTE LÍQUIDA - RCL</b>			<b>Até o Bimestre</b>	
Receita Corrente Líquida			53.583.722,89	
<b>RECEITAS E DESPESAS DOS REGIMES DE PREVIDÊNCIA</b>	<b>NO Bimestre</b>		<b>Até o Bimestre</b>	
Regime Próprio de Previdência Social dos servidores públicos				
Receitas Previdenciárias Realizadas (IV)		0,00	0,00	
Despesas Previdenciárias Executadas (V)		0,00	0,00	
Liquidadas		0,00	0,00	
Inscritas em restos a pagar não liquidadas		-	0,00	

2 CONTABILIDADE ORÇAMENTÁRIA  
C/C - C/C Nº 000194/O-1  
Tudo terminado de acordo  
com o Relatório

*Erica de Figueiredo Der Hornemann*

Erica de Figueiredo Der Hornemann  
Prefeita Municipal

Resultado Previdenciário (VI)=(IV - V) 0,00 0,00

RESULTADOS NOMINAL E PRIMÁRIO	Meta fixada no	Resultado apurado	% em relação
	AMF da LDO (a)	até o bimestre (b)	à meta (b/a)
Resultado Nominal	0,00	-592.541,80	0,00 %
Resultado Primário	0,00	354.574,17	0,00 %

RESTOS A PAGAR POR PODER E MINISTÉRIO PÚBLICO	Inscrição	Cancelamento Até o bimestre	Pagamento Até o bimestre	Saldo a Pagar
Poder Executivo	1.573.215,46	1.110,00	1.418.476,41	153.629,05
Poder Legislativo	0,08	0,00	0,00	0,08
Poder Judiciário	0,00	0,00	0,00	0,00
Ministério Público	0,00	0,00	0,00	0,00
RESTOS A PAGAR NÃO PROCESSADOS				
Poder Executivo	1.291.633,91	303.257,55	0,00	988.376,36
Poder Legislativo	0,00	0,00	0,00	0,00
Poder Judiciário	0,00	0,00	0,00	0,00
Ministério Público	0,00	0,00	0,00	0,00
<b>TOTAL</b>	<b>2.864.849,45</b>	<b>304.367,55</b>	<b>1.418.476,41</b>	<b>1.142.005,49</b>

DESPESAS COM AÇÕES TÍPICAS DE MANUTENÇÃO E DESENVOLVIMENTO DO ENSINO	Valor Apurado Até o Bimestre	Limites Constitucionais Anuais	
		% mínimo a Aplicar no Exercício	% Aplicado Até o Bimestre
Mínimo Anual de 25% das receitas de imposto na manutenção e Desenvolvimento do Ensino	9.325.510,77	25%	30,04
Mínimo Anual de 60% do FUNDEB na remuneração do Magistério com Educ. Infantil e Ensino Fundamental	10.593.094,79	60%	60,00

G2 CONTABILIDADE E SERVIÇOS LTDA  
CNC CER Nº 000694/O-1  
Cláudia Fernandes de Frelhos  
Controlador Responsável

*Euca de Faria de Sá*  
Euca de Faria de Sá  
Prefeita Municipal



RECEITAS DE OPERAÇÕES DE CRÉDITO E DESPESAS DE CAPITAL	Valor Apurado Até	Saldo
	o Bimestre	a Realizar
Receitas de operações de Crédito	0,00	0,00
Despesa de capital Líquida	4.508.746,66	0,47

PROJEÇÃO ATUARIAL DOS REGIMES DE PREVIDÊNCIA	100.º EXERCÍCIO			200.º EXERCÍCIO			350.º EXERCÍCIO		
	EXERCÍCIO	EXERCÍCIO	EXERCÍCIO	EXERCÍCIO	EXERCÍCIO	EXERCÍCIO	EXERCÍCIO	EXERCÍCIO	EXERCÍCIO
Regime Geral de Previdência Social									
Recetas Previdenciárias (I)									
Despesas Previdenciárias (II)									
Resultado Previdenciário (I - II)									
Regime Próprio de Previdência Social dos servidores públicos									
Recetas Previdenciárias (IV)									
Despesas Previdenciárias (V)									
Resultado Previdenciário (IV - V)									

RECEITAS DA ALIENAÇÃO DE ATIVOS E APLICAÇÃO DOS RECURSOS	Valor Apurado Até	Saldo
	o Bimestre	a Realizar
Receita de capital resultante da Alienação de Ativos	0,00	0,00
Aplicação dos Recursos da Alienação de Ativos		

DESPESAS COM AÇÕES E SERVIÇOS PÚBLICOS DE SAÚDE	Valor Apurado Até o Bimestre	Limites constitucionais Anuais	
		% Mínimo a Aplicar no Exercício	% Aplicado Até o Bimestre
Despesas Próprias com Ações e Serviços Públicos de Saúde	6.369.855,84	15,00 %	20,52 %

**CG CONTABILIDADE E SERVIÇOS S/S LTDA**  
C.R.C. de Nº 0006194/O-1  
Cidade: Fernandes de Azevedo  
Contador Responsável

**Carla de Figueiredo Da Fonseca**  
Enca de Figueiredo Der Hoffmann  
Pretoria Municipal

CEARÁ  
GOVERNO MUNICIPAL DE PARACURU  
CONSOLIDADO

RELATÓRIO RESUMIDO DA EXECUÇÃO ORÇAMENTÁRIA  
DEMONSTRATIVO SIMPLIFICADO DO REL. RESUMIDO DA EXECUÇÃO ORÇAMENTÁRIA  
ORÇAMENTOS FISCAL E DA SEGURIDADE SOCIAL  
6º bimestre de 2011 (Novembro a Dezembro)


Liquidadas  
Inscritas em restos a pagar não processados

	6.369.855,84	-	-
	0,00	-	-

DESPESAS DE CARÁTER CONTINUADO DERIVADAS DE PPP	Valor Apurado no Exercício Corrente
Despesas de caráter continuado derivadas de PPP	
Total das Despesas / RCL (%)	%

FONTE:

*Erica de Figueiredo De Albuquerque*  
Erica de Figueiredo De Albuquerque  
Prefeita Municipal

  
G2 CONTABILIDADE E SERVIÇOS S.LTD.A  
CNPJ - CE Nº 000694/O-1  
Cidáudio Fernandes de Freitas  
Controlador Responsável